




СТОЛ «ТВОРЧЕСТВО»

для педагогов дошкольного образования



Может использоваться педагогами для организации развивающей предметно – пространственной среды группы – центра «Искусство» (стать частью центра или полноценным центром активности).

Соединяет в себе удобную систему хранения материалов, поверхность для реализации творческих замыслов детей и пособия.



Преимущества

Поверхность стола является многофункциональной



На поверхности можно использовать маркеры для белой доски и краски.

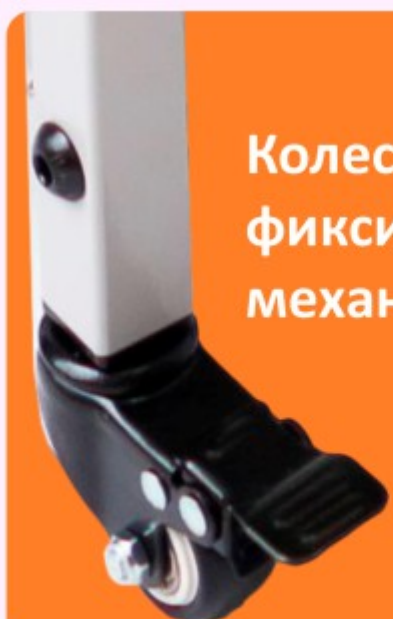


Удобная система хранения

Выдвижные ящики разного объема могут легко использоваться детьми самостоятельно.



Колеса оснащены фиксирующими стоп-механизмами



Пособия и материалы, входящие в состав стола подобраны с учетом требований к качеству дошкольного образования, согласно рекомендациям МКДО, ECCERS – 3.


Преимущества

3+

Стол может использоваться в разных возрастных группах, начиная с 3х лет.



Пособия помогают расширить представление педагогов о понятии «творчество» и развитии творческих способностей у детей через **многообразие форм и приемов взаимодействия** с материалами, а также нестандартности самих пособий, их «открытости», многофункциональности.



Преимущества

Стол оснащен карточками для индивидуальной работы в самостоятельной и организованной деятельности.



Количество пособий рассчитано для работы небольшой группы детей от 2 до 6 человек.

2-6
человек

При этом разнообразную деятельность за пределами стола, но с использованием пособий может осуществлять гораздо больше детей одновременно.

В комплект входят методические рекомендации, апробированные в детском саду.

Автор пособия - кандидат психологических наук, психолог практик, доцент кафедры дошкольного образования ГАУ ДПО ЯО Институт развития образования – *Надёжина Марина Александровна.*

Состав набора «Творчество»

Панель "Сокровища 1-5"

Панель "Радужные блоки"

Панель "Цветной микс"

Материал счетный
фигурки "Насекомые"

Fun2 Play Лоток для
активных игр

Материал счетный фигурки
"Морские животные"

Гео-мозаика с осями X-Y

Fun2 Play Лоток для
активных игр черный

Радужные камешки.
Набор для индивидуальной
работы.

Радужные камешки. Набор
с карточками заданий.

Мозаика "Геометрические
фигуры"

Звенья фигурные. Набор
с карточками заданий.

Зеркало геометрическое.
Набор "Мозаика"

Палочки счетные Геостикс
"Юниор". Набор
с заданиями



Примеры игр

«Миниатюры»

Кто-то из детей может мечтать о собственной выставке, тогда это упражнение будет ему интересно. К тому же, как показывает опыт, дети очень любят рисовать или строить на черном фоне.

Поэтому черные лотки могут стать полезными. С одной стороны – выступить фоном, а с другой – их легко переносить, они станут хорошей основой и рамкой для картины

Материалы:

- черные лотки,
- радужные камешки




«Ожившая история»

Предлагаем детям построить что-то из палочек на свое усмотрение. Каждый ребенок строит свой объект по схеме или по собственному замыслу. После того, как все закончили строительство, педагог предлагает детям объединить все свои постройки в один сюжет.

Дети договариваются, сочиняют сюжет, распределяют роли или выбирают способ презентации истории. Продолжением этой деятельности может стать создание книги: дети или педагог фотографирует персонажей и очередность событий.

Материалы:

- палочки Геостикс



Примеры игр

«Магазин сладостей»

Ход игры: в нашем магазине кондитеры придумывают и готовят различные десерты. Мы предлагаем ребенку два типа заданий:

1. Работа со схемой, умение ее считывать, подбирать соответствующие детали. Для этого заранее готовим карточки – рецепты (каталог десертов), на которых указана форма торта, количество деталей на каждом ярусе и цвет.
2. Возможность фантазировать, придумывать свои варианты, с последующей фиксацией.

Материалы:

- панель «Сокровища»,
- мозаика Геометрические фигуры,
- радужные камешки.



«Цветные тени»

На столе строим город с помощью блоков. Волшебство начинается, когда появляется тень и фонарик.

Дети могут экспериментировать с размером города, наклоном, яркостью теней.

Материалы:

- радужные блоки,
- настольная лампа (фонарик)

